




Catálogo  
**Bulbos, raíces  
y patatas**




**ENCE 3365** 14/21 400 gr  
**SHED 0390 000K** 14/21 saco 25 kg  
**ENCG 3385** 21/24 malla 500gr.  
**SHED 0393 000K** 21/24 saco 25 kg




**ENCE 3367** 14/21 350 gr  
**SHED 0391 000K** 14/21 saco 25 kg




**ENCE 3370** 14/21 350 gr  
**SHED 0392 000K** 14/21 saco 25 kg



**ENCE 3375** 14/21 350 gr  
**SHED 0394 000K** 14/21 saco 25 kg



**ENCE 3380** 14/21 250 gr  
**SHED 0396 000K** 14/21 saco 25 kg




**ENCH 3382** 7/14 350 gr  
**SHED 0398 000K** 7/14 saco 25 kg



**ENES 3395** 3 garras  
**BPES 6810** cajas 200 unidades



**ENES 3400** 3 garras  
**BPES 6805** cajas 200 unidades



**ENAS 3390** 3 cabezas  
**SHED 0030 001K** malla 1 kg  
**SHED 0030 500G** malla 500gr.



250g 1 kg 5 kg

Raíces esféricas que sobresalen 2/3 del suelo, coloreadas de violeta y blanco inferior. Precocidad media. Variedad rústica, altas producciones.



250g 1 kg 5 kg

Raíces esféricas voluminosas, sobresalen mucho del suelo. Rosado con blanco inferior. Follaje abundante, alta producción, bien formada.



250g 1 kg 5 kg

Raíces esféricas que sobresalen 2/3 del suelo, coloreadas de verde y blanco el inferior. Precocidad tardía. Rústica, de altas producciones.



250g 1 kg 5 kg

Raíz muy voluminosa de forma cilíndrica, fácil arranque. Color violáceo. Gran rusticidad y enorme productividad. Precocidad media.



250g 1 kg 5 kg

Raíz redonda-achatada de gran tamaño. Follaje abundante. Coloración violeta del cuello. Muy productivo y altamente apreciado por su precocidad.



250g 1 kg 5 kg

Esférica de gran tamaño, de color blanco aunque a veces el cuello se colorea de rosa. Gran productividad, precocidad media.




100g 250g 1 kg 5 kg

Muy productiva. Las raíces son lisas de forma ovoide alargada. Color amarillo anaranjado. Follaje muy abundante que facilita el arranque.



100g 250g 1 kg 5 kg

Produce raíces de color amarillo que sobresalen 1/3 de la superficie del suelo. Forma cilíndrica redondeada. Fácil arranque, alta productividad.



100g 250g 1 kg 5 kg

Produce raíces de color rojo, enterradas a 1/3 del suelo. Forma cilíndrica redondeada. Variedad productiva y de fácil arranque.



100g 250g 1 kg 5 kg

Produce raíces de color amarillo de forma cónica ovoide de gran tamaño. La productividad de la variedad es elevada.



100g 250g 1 kg 5 kg

Produce raíces de gran tamaño, con forma cónica cilíndrica de color rojo. Es muy rústica y alcanza elevadas producciones.



100g 250g 1 kg 5 kg

Raíces alargadas, cilíndricas acabando en punta, de gran volumen. Sobresalen mucho del suelo lo que facilita el arranque. Buena tolerancia a la sequía.

# Tubérculos de patata pregerminados

Antes de su comercialización, el tubérculo de patata se coloca en óptimas condiciones de luz, temperatura, humedad y ventilación a fin de obtener, tras 30-45 días de estancia en cámara, un producto listo para su uso.



Eso constituye un enfoque nuevo respecto al uso de los tubérculos convencionales así como las siguientes **ventajas:**

- 1 - Las patatas están listas para su empleo (se siembran en la época tradicional) ahorrándose así de tenerlos que extender a germinar.**
- 2 - La emergencia en tierra es rápida y homogénea gracias al vigor de los gérmenes. Así se obtiene en menos tiempo un cultivo que cubre el suelo y que, al ser mucho más precoz en su desarrollo, aprovecha mejor las buenas condiciones climáticas primaverales (como mejor crece la planta es con temperaturas de 15-20°C y con humedad ambiental).**
- 3 - Más producción, gracias a una mejor resistencia a enfermedades, al estrés hídrico y a las alternancias térmicas.**
- 4 - Precocidad en la cosecha en tubérculos pregerminados: se puede llegar a cosechar el cultivo de 3 a 6 semanas más pronto que con un cultivo sembrado con tubérculos convencionales, lo cual redunda en un aumento de producción en climas de verano más cortos o en siembras tardías.**

## Tubérculos Pregerminados

VARIEDAD	COLOR PIEL	COLOR CARNE	CICLO	FORMA	TALLA	FOLLAJE	RENDIMIENTO	CONSERVACIÓN	APTITUD(*) CULINARIA	BANDEJA DE 100 TUBÉRCULOS	ENVASE DE 5KG
AGRIA	Amarillo	Amarillo	Temprano	Ovoide alargada	Grande	Semierecto	Muy bueno	Buena	2	ENPA 3470 calibre 28/35	-
BARAKA	Amarillo	Amarillo	Tardío	Ovoide plana	Muy grande	Erecto	Muy bueno	Buena	3	ENPA 3430 calibre 28/35	ENPS 3630 calibre 35/50
DÉSIRÉE	Rojo	Amarillo	Semitardío	Ovoide	Muy grande	Erecto	Muy bueno	Buena	2-3	ENPA 3452 calibre 28/40	ENPS 3652 calibre 35/45
FEDERICA	Amarillo	Blanco	Precoz	Ovoide	Grande	Erecto	Bueno	Buena	1	ENPA 3445 calibre 28/35	-
JAERLA	Amarillo	Amarillo	Temprano	Redonda oval	Muy grande	Semierecto	Bueno	Media	1	ENPA 3460 calibre 28/35	ENPS 3660 calibre 35/50
KENNEBEC	Amarillo	Blanco	Semitardío	Ovoide corta	Muy grande	Semierecto	Muy bueno	Buena	1	ENPA 3425 calibre 28/40	ENPS 3625 calibre 35/55
MONALISA	Amarillo	Amarillo	Semitemprano	Ovoide	Grande	Erecto alto	Bueno	Media	1-2	ENPA 3435 calibre 28/35	ENPS 3635 calibre 35/45
RED PONTIAC	Rojo	Blanco	Semitemprano	Redonda oval	Grande	Erecto	Muy bueno	Media	2	ENPA 3455 calibre 28/35	ENPS 3655 calibre 35/55
SPUNTA	Amarillo	Amarillo	Semitemprano	Ovoide alargada	Muy grande	Semierecto	Muy bueno	Media	1-2	ENPA 3465 calibre 28/35	ENPS 3665 calibre 35/45
VITELLOTTE	Morada	Morada	Semitardío	Ovoide alargada	Muy grande	Erecto	Bueno	Buena	2	ENPA 3475 calibre 28/40	-

\* Aptitud culinaria: 1- carne fina y buen comportamiento en cocción; 2- carne medianamente fina, apta para freír o puré; 3- carne harinosa.

## Tubérculos Pregerminados Ecológicos

VARIEDAD	COLOR PIEL	COLOR CARNE	CICLO	FORMA	TALLA	FOLLAJE	RENDIMIENTO	CONSERVACIÓN	APTITUD(*) CULINARIA	BANDEJA DE 60 TUBÉRCULOS
CHARLOTTE	Amarillo	Amarillo	Semiprecoz	Oblonga	Media	Semierecto	Bueno	Media	1	ENPE 3490 calibre 28/35
DÉSIRÉE	Rojo	Amarillo	Semitardío	Ovoide	Muy grande	Erecto	Muy bueno	Buena	2-3	ENPE 3495 calibre 28/40
MONALISA	Amarillo	Amarillo	Semiprecoz	Ovoide	Grande	Erecto alto	Bueno	Media	1-2	ENPE 3500 calibre 28/35
NICOLA	Amarillo	Amarillo	Medio	Ovoide	Medio	Semierecto	Bueno	Buena	1	ENPE 3505 calibre 28/35
SIRTEMA	Amarillo	Amarillo	Precoz	Subesférica	Grande	Semierecto	Bueno	Buena	2	ENPE 3510 calibre 28/35