



Catálogo Profesionales



LECH
ALFACE
SACRO



ES LECHA SACRO: Variedad precoz, muy productiva, indicada para cultivo en invernadero y a pleno campo. Fruto cilíndrico con extremo redondeado, longitud 20-22 cm, de color verde oscuro, ligeramente espinoso. Resistencia: virus CMV. CULTIVO: especie exigente en calor. Mantener el terreno siempre fresco. Entutorar las plantas para mejorar la calidad de los frutos.

PT ALFAFA SACRO: Variedade precoce, muito produtiva, indicada para cultivo estufa ou pleno campo. Fruto cilíndrico com extremo arredondado, comprimento 20-22 cm, de cor verde escuro, ligeiramente espinhoso. Resistência: vírus CMV. CULTIVO: espécie exigente em calor. Manter o terreno sempre fresco e tutorar as plantas para melhorar a qualidade dos frutos.




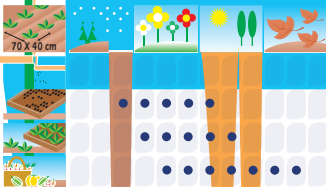
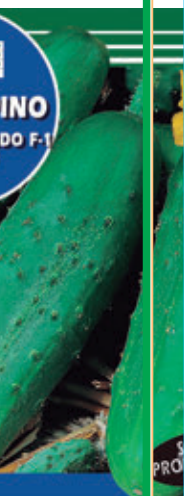
Ref

6g

10g

0,5g

5g



ES PEPINO SAGRO: Variedad precoz, muy productiva, indicada para cultivo en invernadero y a pleno campo. Fruto cilíndrico con extremo redondeado, longitud 20-22 cm, de color verde oscuro, ligeramente espinoso. Resistencia: virus CMV. CULTIVO: especie exigente en calor. Mantener el terreno siempre fresco. Entutorar las plantas para mejorar la calidad de los frutos.

PT PEPINO SAGRO: Variedade precoce, muito produtiva, indicada para cultivo estufa ou pleno campo. Fruto cilíndrico com extremo arredondado, comprimento 20-22 cm, de cor verde escuro, ligeiramente espinhoso. Resistência: vírus CMV. CULTIVO: espécie exigente em calor. Manter o terreno sempre fresco e tutorar as plantas para melhorar a qualidade dos frutos.

ES PIMIENTO COPERI: Planta de desarrollo vigoroso, medio-precoz y muy productiva. Fruto de forma rectangular-triangular, con 3-4 gomos, de 16 cm de longitud por 10 cm de ancho, carne gruesa. Excelente sabor. CULTIVO: sembrar en lugar protegido. Transplantar con 5-6 hojas. Mantener el terreno fresco y mullido.

PT PIMIENTO COPERI: Planta de desenvolvimento vigoroso, médio-precoce e muito produtiva. Fruto de forma retangular triangular, com 3-4 gomos, de 16 cm de comprimento por 10 cm de largura, carne grossa. Excelente sabor. CULTIVO: semear em lugar protegido. Transplantar com 5-6 folhas. Manter o terreno fresco e fofo.

ES PIMIENTO LAMUYO: Variedad de ciclo medio precoz, de crecimiento vigoroso y de buen porte. Fruto de sección rectangular, de 15 cm. de largo, por 10 cm. de ancho, carne gruesa, 4 lóbulos. Color rojo intenso a madurez. Adaptado a cultivo en invernadero y al aire libre. CULTIVO: sembrar en lugar protegido. Transplantar con 5-6 hojas. Mantener terreno fresco y mullido.

PT PIMIENTO LAMUYO: Variedade de ciclo médio precoce, de crescimento vigoroso e de bom porte. Fruto de secção retangular, de 15 cm. de comprimento, por 10 cm. de largura, carne grossa, 4 lóbulos. Cor vermelha e intensa na maturação. Adaptado ao cultivo em estufa e ar livre. CULTIVO: semear em lugar protegido. Transplantar com 5-6 folhas e 15 cm de altura. Manter o terreno fresco e fofo.

Ref: SHBP 1067

3g

Ref: SHBP 1072

3g

Ref: SHBP 1170

1g

Ref: SHBP 1195

0,3g




ES
TOMATE WILLY: Crecimiento indeterminado, medio precoz y muy productivo. Frutos en ramilletes homogéneos, de calibre medio (150-180 g.), de forma redonda, de un color rojo brillante, muy consistentes, de larga conservación (L.S.I.). Para invernadero y pleno campo. Resistencias: V F 1-2, TSWV. CULTIVO: sembrar en lugar protegido. Transplantar con 5-6 hojas y 15 cm de altura. Mantener terreno fresco y mullido.

PT
TOMATE WILLY: Crescimento indeterminado, médio precoce e muito produtiva. Frutos em ramos homogéneos, de calibre médio (150-180 gr.), de forma redonda, de uma cor vermelha brilhante, muito consistentes, de grande conservação (L.S.I.). Para estufa e em pleno campo. Resistências: V F 1-2, TSWV. CULTIVO: semear num lugar protegido. Transplantar com 5-6 folhas e 15 cm de altura. Manter terreno fresco e fofo.

Ref: SHBP 1514

30 semillas



ES
ZANAHORIA TELLUS: Híbrido de tipo Nantes. Follaje de desarrollo medio, de color verde oscuro. Raíz sin cuello verde, de forma cilíndrica, con extremo obtuso, de color naranja brillante y corazón del mismo color. CULTIVO: tierras sueltas. Siembras en líneas y aclareo a 6-7 cm.

PT
CENOURAS TELLUS: Híbrido de tipo Nantes. Folhagem de desenvolvimento médio, de cor verde escura. Raiz sem colo verde, de forma cilíndrica, com extremo obtuso, de cor laranja brilhante e coração da mesma cor. CULTIVO: terras soltas. Sementeiras em linhas e desbastar a 6-7 cm.

Ref: SHBP 1627

5g



ES
ZANAHORIA NANDOR: Semilla pildorada, que simplifica la siembra y no exige aclareo posterior. Disponer las semillas a 5 cm de intervalo, en líneas separadas de 25 cm y 2 cm de profundidad. Raíz de tipo nantes, cilíndrica bien formada, de color naranja intenso. Adaptado a la congelación. CULTIVO: Suelos ligeros exentos de piedras.

PT
CENOURA NANDOR: Semente pildorada que simplifica a sementeira e não exige desbaste posterior. Disponer as sementes a 5 cm de intervalo em linhas separadas de 25 cm e 2 cm de profundidade. Raiz do tipo nantes, cilíndrica e bem formada, de cor laranja intenso. Adaptado à congelação. CULTIVO: solos ligeiros isentos de pedras.

Ref: SHBP 1537

400 pildoras